FERME-PORTES TUBULAIRES ATS



Les ferme-portes tubulaires ATS se montent d'une manière cachée dans le panneau de portes d'ascenseur. Ils sont hydrauliques. La vitesse de fermeture est réglable d'une manière que la porte se ferme automatiquement, amortie doucement vers la fin mais sûrement, afin que les contacts de porte répondent. Ils sont équipés d'une soupape de sécurité pour éviter des endommagements de la porte ou du ferme-porte en cas de poussée excessive de la porte. Les modèles se distinguent surtout par les caractéristiques suivants :

- **Position de montage** : en haut dans la porte (fixation de l'arrière) ou à n'importe quelle hauteur (ATS avec plaque frontale, fixation de l'avant)
- **Type du levier articulé** en fonction des paumelles de la porte : approprié pour paumelles déportées, axiales ou cachées
- **Diamètre du cylindre** en fonction de l'épaisseur du panneau
- **Force de fermeture** (longueur du cylindre)

TABLE DES MATIÈRES - FERMES-PORTES TUBULAIRES ATS

Page

Ferme-porte tubulaire ATS avec plaque frontale 01.04.04
Pour des portes battantes d'ascenseur avec des paumelles déportées

Ferme-porte tubulaire ATS-O pour le montage en haut 01.04.05
Pour des portes battantes d'ascenseur avec des paumelles déportées

Ferme-porte tubulaire ATS-K avec plaque frontale 01.04.06
Pour des portes battantes d'ascenseur avec des paumelles axiales

Ferme-porte tubulaire ATS-KO pour le montage en haut 01.04.07
Pour des portes battantes d'ascenseur avec des paumelles axiales

Ferme-porte tubulaire ATS-O pour le montage en haut 01.04.08
Pour des portes battantes d'ascenseur avec paumelles à l'intérieur

Paumelles	Largeur porte (mm)	Poids porte (kg)	Épaisseur intérieure porte (mm)	Type
Paumelle déportée	700-900	60-70	>30	ATS 500/30
Paumelle déportée	700-900	60-70	>35	ATS 500/35
Paumelle déportée	900-1200	100-110	>30	ATS 600/30
Paumelle déportée	900-1200	100-110	>35	ATS 600/35
Paumelle axiale	700-900	60-70	>30	ATS 500/30 K
Paumelle axiale	700-900	60-70	>35	ATS 500/35 K
Paumelle axiale	900-1200	100-110	>30	ATS 600/30 K
Paumelle axiale	900-1200	100-110	>35	ATS 600/35 K
Paumelles cachées	600-800	60-70	>35	ATS 400/35 court
Paumelles cachées	700-900	60-70	>35	ATS 400/35
Paumelles cachées	900-1200	100-110	>35	ATS 800/35

Sous réserve de modifications techniques. Pas de droit à l'indemnisation en cas d'erreur.

Ferme-porte tubulaire ATS avec plaque frontale

Pour portes battantes d'ascenseur avec paumelles déportées

Site web

DESCRIPTION

Le ferme-porte tubulaire ATS avec plaque frontale (système Schnetz) peut s'installer à n'importe quelle hauteur du panneau de porte, parce qu'on le fixe par son plaque frontale par devant et aussi l'ajuste par devant. Comme l'ATS a une charnière rigide, il est obligatoire de respecter les distances de montage et les instructions données dans le point Montage. Si non, la charnière sera endommagée.

DONNÉES TECHNIQUES

Matériel	acier zingué
Angle d'ouverture	maxi 165°
Puissance de fermeture	ATS 500: 10 Nm; ATS 600: 16 Nm
Types de portes	porte d'ascenseur battante à paumelles déportées
Plage de température	-15 °C jusqu'à +40 °C
Force d'ouverture	ATS 500 : 20 - 30 Nm ; ATS 600 : 30 - 40 Nm

DIMENSIONS

Toutes les dimensions en mm

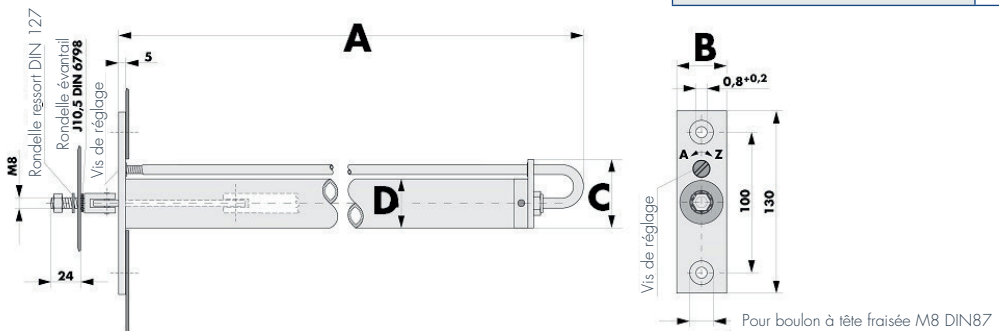

MONTAGE

Instructions d'installation

	ATS 500/30 A	ATS 500/35 A	ATS 600/30 A	ATS 600/35 A
Longueur A (mm)	500	500	550	550
Ø cylindre D (mm)	29	34	29	34
Plaque frontale B (mm)	30	35	30	35
Plaque C (mm)	47	49	47	49

RÉFÉRENCES DE COMMANDE

Déscription	Référence
Ferme-porte tubulaire ATS 500/30 A	400200
Ferme-porte tubulaire ATS 500/35 A	400203
Ferme-porte tubulaire ATS 600/30 A	400220
Ferme-porte tubulaire ATS 600/35 A	400223

DICTATOR

Ferme-porte tubulaire ATS-O pour le montage en haut

Site web

Pour portes battantes d'ascenseur avec paumelles déportées

DESCRIPTION

Le ferme-porte tubulaire ATS-O (système Schnetz) se monte par en haut dans le panneau de porte. On le fixe et ajuste à son arrière. Comme l'ATS a une charnière rigide, il est obligatoire de respecter les distances de montage et les instructions données dans le point Montage. Si non, la charnière sera endommagée.

DONNÉES TECHNIQUES

Matériel	acier zingué
Angle d'ouverture	maxi 165°
Puissance de fermeture	ATS 500: 10 Nm; ATS 600: 16 Nm
Types de portes	porte d'ascenseur battante à paumelles déportées
Plage de température	-15 °C jusqu'à +40 °C
Force d'ouverture	ATS 500 : 20 - 30 Nm ; ATS 600 : 30 - 40 Nm

DIMENSIONS

Toutes les dimensions en mm

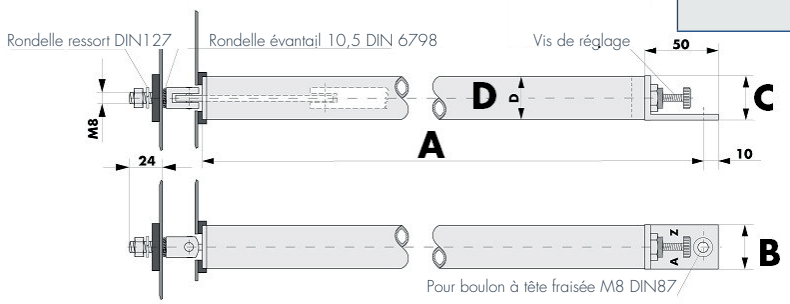

MONTAGE

Instructions d'installation

	ATS 500/35 O, A	ATS 600/30 O, A	ATS 600/35 O, A
Longueur A (mm)	500	551	551
Ø cylindre D (mm)	34	29	34
Patte B/C (mm)	35/35	30/30	35/35

RÉFÉRENCES DE COMMANDE

Déscription	Référence
Ferme-porte tubulaire ATS 500/35 O, A	400204
Ferme-porte tubulaire ATS 600/30 O, A	400238
Ferme-porte tubulaire ATS 600/35 O, A	400224

Ferme-porte tubulaire ATS-K avec plaque frontale

Pour portes battantes d'ascenseur avec paumelles axiales

Site web

DESCRIPTION

Le ferme-porte tubulaire ATS avec plaque frontale (système Schnetz) peut s'installer à n'importe quelle hauteur du panneau de porte, parce qu'on le fixe par son plaque frontale par devant et aussi l'ajuste par devant. Comme l'ATS a une charnière rigide, il est obligatoire de respecter les distances de montage et les instructions données dans le point Montage. Si non, la charnière sera endommagée.

DONNÉES TECHNIQUES

Matériel	acier zingué
Angle d'ouverture	maxi 165°
Puissance de fermeture	ATS 500: 10 Nm; ATS 600: 16 Nm
Types de portes	porte d'ascenseur battante à paumelles axiales
Plage de température	-15 °C jusqu'à +40 °C
Force d'ouverture	ATS 500 : 20 - 30 Nm ; ATS 600 : 30 - 40 Nm

DIMENSIONS

Toutes les dimensions en mm

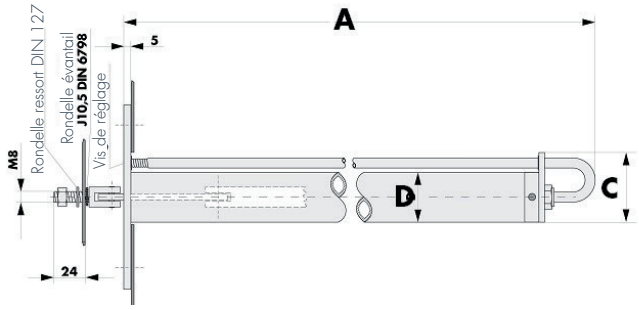

Pour boulon à tête fraisée M8 DIN87

MONTAGE

Instructions d'installation

	ATS 500/30 K, A	ATS 500/35 K, A	ATS 600/35 K, A
Longueur A (mm)	500	500	550
∅ cylindre D (mm)	29	34	34
Plaque B (mm)	30	35	35
Plaque C (mm)	47	49	49

RÉFÉRENCES DE COMMANDE

Déscription	Référence
Ferme-porte tubulaire ATS 500/30 K, A	400201
Ferme-porte tubulaire ATS 500/35 K, A	400205
Ferme-porte tubulaire ATS 600/35 K, A	400225

DICTATOR

Ferme-porte tubulaire ATS-KO pour le montage en haut

Site web

Pour des portes battantes d'ascenseur avec des paumelles axiales

DESCRIPTION

Le ferme-porte tubulaire ATS-KO (système Schnetz) se monte par en haut dans le panneau de porte. On le fixe et ajuste à son arrière. Comme l'ATS a une charnière rigide, il est obligatoire de respecter les distances de montage et les instructions données dans le point Montage. Si non, la charnière sera endommagée.

DONNÉES TECHNIQUES

Matériel	acier zingué
Angle d'ouverture	maxi 165°
Puissance de fermeture	ATS 500: 10 Nm; ATS 600: 16 Nm
Types de portes	porte d'ascenseur battante à paumelles axiales
Plage de température	-15 °C jusqu'à +40 °C
Force d'ouverture	ATS 500 : 20 - 30 Nm ; ATS 600 : 30 - 40 Nm

DIMENSIONS

Toutes les dimensions en mm

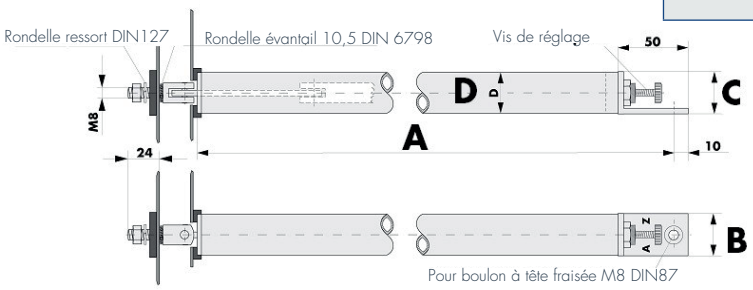

MONTAGE

Instructions d'installation

	ATS 500/30 KO	ATS 500/35 KO	ATS 600/30 KO	ATS 600/35 KO
Longueur A (mm)	500	500	551	551
Ø cylindre D (mm)	29	34	29	34
Patte B/C (mm)	30/30	35/35	30/30	35/35

RÉFÉRENCES DE COMMANDE

Déscription	Référence
Ferme-porte tubulaire ATS 500/30 KO, A	400202
Ferme-porte tubulaire ATS 500/35 KO, A	400206
Ferme-porte tubulaire ATS 600/30 KO, A	400222
Ferme-porte tubulaire ATS 600/35 KO, A	400226

Ferme-porte tubulaire ATS-O pour le montage en haut

Site web

Pour portes battantes d'ascenseur avec paumelles à l'intérieur

DESCRIPTION

Le ferme-porte tubulaire ATS-O (système Schnetz) se monte par en haut dans le panneau de porte. On le fixe et ajuste à son arrière. Comme l'ATS a une charnière rigide, il est obligatoire de respecter les distances de montage et les instructions données dans le point Montage. Si non, la charnière sera endommagée.

DONNÉES TECHNIQUES

Matériel	acier zingué
Angle d'ouverture	maxi 110°
Puissance de fermeture	ATS 400: 12 Nm; ATS 400 MAN: 18 Nm; ATS 800: 18 Nm
Types de portes	porte d'ascenseur avec paumelles à l'intérieur
Plage de température	-15 °C jusqu'à +40 °C
Force d'ouverture ATS 400/800	ATS 400 : 20 - 30 Nm ; ATS 400/35 MAN : 30 - 40 Nm ; ATS 800/35 O, A : 30 - 40 Nm

DIMENSIONS

Toutes les dimensions en mm

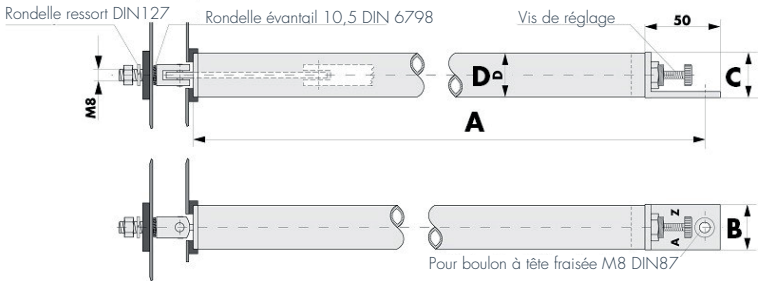

MONTAGE

Instructions d'installation

	ATS 400/35 O	ATS 400/35 O, AK	ATS 400/35, KL	ATS 400/35 O, MAN	ATS 800/35 O
Longueur A (mm)	500	420	320	520	551
Ø cylindre D (mm)	34	34	34	34	34
Patte B/C (mm)	35/35 Longueur 50	35/35 Longueur 50	35/35 Longueur 50	35/35 Longueur 70	35/35 Longueur 50

RÉFÉRENCES DE COMMANDE

Déscription	Référence
Ferme-porte tubulaire ATS 400 A	400010
Ferme-porte tubulaire ATS 400 AK court	400011
Ferme-porte tubulaire ATS 400 KL	400014
Ferme-porte tubulaire ATS 400 MAN	400013
Ferme-porte tubulaire ATS 800 A	400012